



50 mm







50 mm







50 mm











90 mm









50 mm

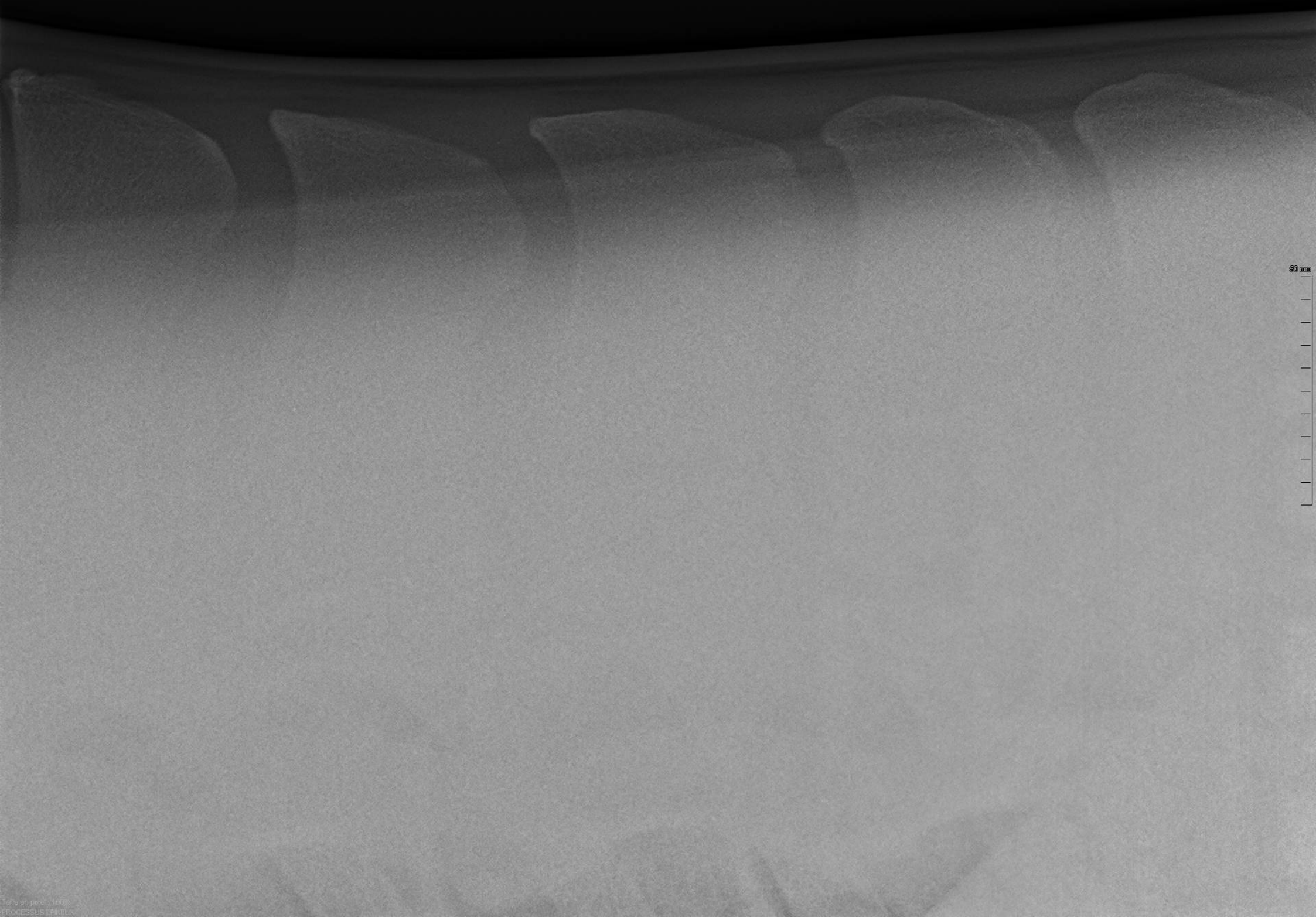


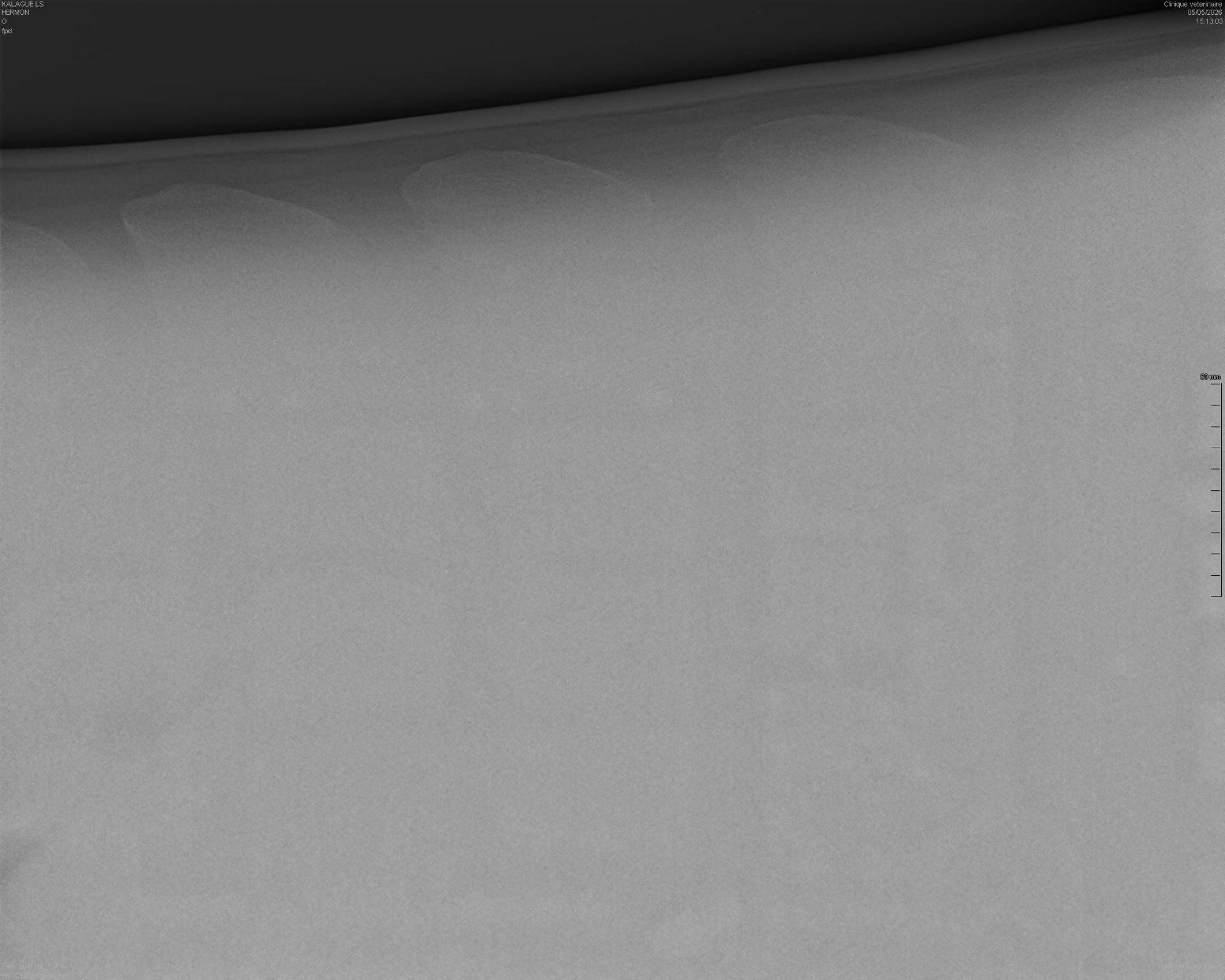
















Olivier Geffroy
Docteur Vétérinaire, diplômé ECVS, ACVSMR
35 rue de Lattre de Tassigny
F- 85310 NESMY
+33 (0)661 53 88 02

Lecture d'un dossier radiographique en prévision d'une vente le 12 juin 2026 :

KALAGUE LS

Lecture des radios du 05/05/2026

Pied antérieur droit – Face et Profil : Absence d'Anomalie Significative, léger remodelage du processus extensorius

Pied antérieur gauche – Face et Profil : Absence d'Anomalie Significative

Boulet antérieur gauche - Face et Profil : Absence d'Anomalie Significative

Boulet antérieur droit - Face et Profil : Absence d'Anomalie Significative, légère arthropathie

Boulet postérieur gauche - Face et Profil : Absence d'Anomalie Significative

Boulet postérieur droit - Face et Profil : Absence d'Anomalie Significative

Jarret gauche : Face et profil : Absence d'Anomalie Significative

Jarret droit - Face et Profil : Absence d'Anomalie Significative, petit méplat de la lèvre médiale du talus

Grasset gauche - Face et Profil : Présence d'un defect sur la lèvre latérale de la trochlée fémorale – cicatrice d'une ancienne OCD

Grasset droit - Face et Profil : Absence d'Anomalie Significative

Processus épineux : Absence d'Anomalie Significative

Conclusion :

KALAGUE LS

L'avis général sur les examens radiographiques est : satisfaisant

Anomalies faiblement susceptible de perturber l'utilisation sportive.

Olivier Geffroy

Docteur Vétérinaire, diplômé ECVS, ACVSMR

CERTIFICAT DE SANTÉ

Nom du poney : KALAGUE LS D'AUBIGNY	DdN : 22/6/2020
Numéro SIRE : 20 243 198 Y	Robe : Bai Foncé
Numéro de transpondeur : 250259 806 279 087	Tolse :
<input type="checkbox"/> Femelle <input type="checkbox"/> Mâle <input checked="" type="checkbox"/> Hongre	

<u>Examen Clinique</u>	Bon	Acceptable	Insuffisant	<u>Commentaires</u>
Etat général :	<input checked="" type="checkbox"/>	<input type="checkbox"/>	<input type="checkbox"/>	
Système reproducteur :	<input checked="" type="checkbox"/>	<input type="checkbox"/>	<input type="checkbox"/>	
Examen externe				
Veines jugulaires :	<input checked="" type="checkbox"/>	<input type="checkbox"/>	<input type="checkbox"/>	
Pouls & auscultation cardiaque :	<input checked="" type="checkbox"/>	<input type="checkbox"/>	<input type="checkbox"/>	
Auscultation pulmonaire :	<input checked="" type="checkbox"/>	<input type="checkbox"/>	<input type="checkbox"/>	
Examen Oculaire :	<input checked="" type="checkbox"/>	<input type="checkbox"/>	<input type="checkbox"/>	
Vision, réflexes, ophtalmoscope				
Peau :	<input checked="" type="checkbox"/>	<input type="checkbox"/>	<input type="checkbox"/>	
Signes de démangeaisons, sarcoïdes, cicatrices...				


<u>Conformation</u>				<u>Commentaires</u>
Aplombs :	<input checked="" type="checkbox"/> Normaux	<input type="checkbox"/> Panard	<input type="checkbox"/> Cagneux	<i>Vernigen femoro-tibiaux</i>
Amyotrophie :	<input type="checkbox"/> Oui		<input checked="" type="checkbox"/> Non	
Bassin symétrique :	<input checked="" type="checkbox"/> Oui		<input type="checkbox"/> Non	

<u>Examen de la locomotion</u>	Normal	Anormal	Non évalué	<u>Commentaires</u>
Ligne droite et huit de chiffre au pas :	<input checked="" type="checkbox"/>	<input type="checkbox"/>	<input type="checkbox"/>	
Ligne droite au trot :	<input checked="" type="checkbox"/>	<input type="checkbox"/>	<input type="checkbox"/>	
Cercle sol dur au trot :	<input checked="" type="checkbox"/>	<input type="checkbox"/>	<input type="checkbox"/>	
Cercle sol mou au trot :	<input checked="" type="checkbox"/>	<input type="checkbox"/>	<input type="checkbox"/>	
Cercle sol mou au galop :	<input checked="" type="checkbox"/>	<input type="checkbox"/>	<input type="checkbox"/>	
Tests de flexion actifs	<input checked="" type="checkbox"/>	<input type="checkbox"/>	<input type="checkbox"/>	

<u>Global</u>				
Cheval présentant des signes de maladies :	<input type="checkbox"/> Oui		<input checked="" type="checkbox"/> Non	
Vaccination à jour :	<input checked="" type="checkbox"/> Grippe		<input checked="" type="checkbox"/> Tétanos	<input checked="" type="checkbox"/> Rhino

Autres observations :

Fait à *La Baule* le, *9/6/2026*



Dr O. GEFFROY
N° ordre 8849
85310 NESMY.

La liste des examens réalisés correspond à un protocole standard recommandé pour la vente aux enchères, cependant cette liste n'est pas exhaustive.

À la demande des futurs acquéreurs, des examens complémentaires peuvent être réalisés à leur charge la veille de la vente. Cette possibilité offerte aux futures acquéreurs s'applique également pour les 20 clichés radiographiques standards présentés qui peuvent, eux aussi, être complétés par des incidences supplémentaires à la demande et à la charge d'un futur acquéreur.

Verification code: 2110 - 1623 - 5032 - 5138

Order

Date

Page



2626652

27.05.2026

1 / 1

böse

... ist gut!

Verification under: <https://reports.labor-boese.de/>

Labor Dr. Böse GmbH • Carl-Zeiss-Str. 6 • 31177 Harsum, Germany

Verify this report:

Equichir

Dr. Mathieu Lacourt N°20612

42 Route du Breuil

14130 Blangy le Château

France



Final Laboratory Report "Kalague LS D'Aubigny"

Species:	horse	Owner:	Edith Legrand
Life-no.:	25000120243198Y	Sender:	Equichir
Chip-no.:	./.		Dr. Mathieu Lacourt N°20612
Born:	22.06.2020	Sampled:	19.05.2026, 10:00
Sex:	male	Note:	SIRE: 20243198 Y
Colour:	bay		
Case history:	./.		

Received: 26.05.2026, 09:10

Processing period from 26.05.2026 to 27.05.2026

Examination	Material	Sampling site	Result
Piroplasmosis, Th. equi, IFAT	serum	./.	POSITIVE ($\geq 1:80$)
Piroplasmosis, Th. equi, c-ELISA	serum	./.	POSITIVE
Piroplasmosis, B. caballi, IFAT	serum	./.	negative
Piroplasmosis, B. caballi, c-ELISA	serum	./.	negative

Explanatory notes on results:

Piroplasmosis (Th. equi), c-ELISA inhibition rate: 61.1% (Positive $\geq 40.0\%$).

Piroplasmosis (B. caballi), c-ELISA inhibition rate: 0.6% (Positive $\geq 40.0\%$).

----- end of results reported -----

Tierärztin
Flora Iskandaryan

Harsum, 27.05.2026, expert